

В.М. Комаров

«ВВЕДЕНИЕ В ИСЧИСЛЕНИЕ ДЕЙСТВИЙ»

Москва 2012 г

СОДЕРЖАНИЕ

ВВЕДЕНИЕ

1. ТЕРМИНЫ, ОПРЕДЕЛЕНИЯ, КОММЕНТАРИИ И ОБОЗНАЧЕНИЯ

2. ИСЧИСЛЕНИЕ МОНОРЕКУРСИВНЫХ ОПЕРОНОВ

2.1. Опероны повышения степени

2.2 Опероны обратных действий

2.3 β -ряды на основе обратных действий

2.4 Опероны понижения степени действия

2.5 Взаимосвязи между различными β -рядами

2.6 Произвольные β -ряды

3 ИСЧИСЛЕНИЕ ДЕЙСТВИЙ И ПОНЯТИЯ АНАЛИЗА

ЗАКЛЮЧЕНИЕ

ЛИТЕРАТУРА

ВВЕДЕНИЕ

Привычка мыслить в известном направлении часто бывает настолько велика, что стоит громадных трудов вступить на новые пути исследования.

Д. Граве

Понятие *числа* и понятие *действия над числом* относительно друг друга столь комплементарны, и их взаимное влияние друг на друга проявляется столь ярко, значительно и гармонично, что приходится согласиться с Лосевым, что они есть две «ипостаси» некоей единой и еще не в полной мере раскрытой сущности, имя которой *смысл* [15-18], точнее *структура смысла*, его «внутренняя среда». Однако даже такой серьезный философ-диалектик как Лосев, исследуя категорию смысла, и обращаясь при этом, прежде всего к числу, как *первопринципу* «самоконструкции» смысла [15-18], гораздо меньше, конечно, в своих работах уделяет внимания понятию *действия над числом*. Такое смещение доминанты в объеме исследований по математике по проблемам прежде всего числа сохраняется, на наш взгляд, и до сего времени. В данной работе, напротив, делается попытка уйти в другую сторону, и акцентировать внимание на теме *действия над числом*.

Предлагаемое вниманию и счисление действий (ИД) является первым небольшим шагом в разработке систематических знаний метауровня для действий над числами. В нем идет речь о средствах построения и методах преобразований именно *самих действий* над числами. Главным объектом рассмотрения в исчислении действий становятся **действия над числами**, а также методы их получения и преобразований.

Даже простейшие наблюдения феноменологии действий, чисел и других так или иначе связанных с ними понятий показывает, что последовательное обобщение сложения и перехода к действиям более высоких ступеней активизирует процесс развития практически всех понятий математики в том числе и основных.

Более конкретно в свое время это приводило к

- возникновению обратных операций и на их основе к расширениям понятия числа;
- скачкам мощности числовых множеств от счетного к континууму;
- получению класса алгебраических операций и функций;
- определению алгебраической структуры определений производной и интеграла;
- получению алгебраической структуры формул степенных рядов.

Последующее исследование этих вопросов, составившее содержание данной книги, как мы могли убедиться, продемонстрировало также реальные возможности открыть и изучать свойства новых математических объектов, продолжая естественную экстраполяцию уже известных тенденций. К ним относятся:

- *действия не только 4-й, 5-й ступеней обобщения сложения, но и всего их натурального ряда;*
- *дальнейшие расширения понятия числа;*
- *новые (в частности, мультипликативные) определения скорости и интеграла;*
- *новые определения рядов;*
- *новые действия для операций с трансфинитными числами.*

Но, кроме того, ИД предоставляет также и *качественно новые* возможности для введения и исследования свойств таких ранее неизвестных математических объектов, как:

- **действий отрицательных ступеней;**
- **ряды действий, начинающихся не только от сложения, а и от неких произвольных начальных, базовых действий.**

Конечно этой работе должен был бы предшествовать специальный философский анализ проблемы числа и действия, который позволил бы раскрыть многочисленные аспекты их внутреннего единства и гармонии. К счастью, этот пробел хотя и отчасти, но восполнен Лосевым, который в своей «Диалектике математики» [18] дает детальную и довольно полную кар-

тину философских аспектов понятийного аппарата математики, в центре которого оказывается число.

Вполне понятно, что создание ИД потребовало, не только переработки и уточнения некоторых основных понятий алгебры и арифметики, но также введения и некоторых новых. Прежде всего, конечно, потребовалось дать ответы на следующие вопросы:

- Что есть действие и, в частности, бинарное действие на более высокой ступени обобщения этого понятия?
- Каковы разновидности действий над числами, которые бы в связи с целями разработки именно ИД следовало бы особо выделить и в дальнейшем различать?
- Каким должен быть минимальный набор операторов над действиями, т. е. операторов метауровня, который бы обеспечивал «оперативный» простор в создании достаточно полной и вместе с тем относительно замкнутой структуры всего *исчисления* в целом?

Назначение раздела 1 состоит именно в том, чтобы дать краткое ознакомление с принципами построения ИД и познакомить читателя с причинами тех или иных принятых в нем нововведений и уточнений.

1. ТЕРМИНЫ, ОПРЕДЕЛЕНИЯ, КОММЕНТАРИИ И ОБОЗНАЧЕНИЯ

1. *Объект (число, действие, оперон): сущность и кратность*

Сущность и кратность

В исчислении действий (ИД) различаем **сущности** математических объектов, сами **объекты** (имея в виду под ними некие явленные сущности), и **кратности** их явленности (данности, положенности, наличности).

Таким образом в ИД для основных ее объектов, каковыми являются **числа** a, b, c, \dots , **действия над числами** $\alpha, \beta, \gamma, \dots$, и **опероны** (действия над действиями) $\Pi, P, \Theta, K, L, \dots$ вводится необходимость различать их *сущности*, обозначаемой знаком **W**, и *кратность* их данности (наличности, осуществленности, положенности), обозначаемой **C**.

Пример 1. $\exists a, \exists a, a, a$ – в данном случае оба квантора утверждают существование *разного количества но только одной* сущности, представленной объектом a . Тождественность сущностей объектов, стоящих под знаком « \exists » будем записывать в операторном виде следующим образом:

$$\mathbf{W} [a] = \mathbf{W} [a, a, a].$$

Кратность *данности* объекта a в первом случае $\mathbf{C}[a]=1$, т.е. объект a представлен *единично*, а во втором представлен *многократно*, а именно трижды, т.е. $\mathbf{C}[a, a, a]=3$.

Пример 2. $\exists a, a, a, b, b, b, c, b$ – в этом выражении представлены три числовые сущности, т.е. три числа-объекта: a, b и c . Однако кратность их данности различна: $c_a=3, c_b=4$ и $c_c=1$.

Свободное и связанное существование

В исчислении действий (ИД) также вводятся понятия *связного и свободного* существования объектов.

*Существование объектов назовем **связанным**, если они объединены теми или иными действиями (операциями) в некое единое целое, в некий единый «агрегат». В противном случае их существование будем называть **свободным**.*

Пример 1. $\exists a, a, a, b, a, a, b, b, c$ – в данном выражении квантор существования \exists утверждает *свободное* существование объектов a, b, c .

Пример 2. $a \alpha [(b \beta a \gamma a) \alpha b \gamma a] \alpha b$ - это выражение утверждает *связанное* существование (в некое *одно* единое выражение) многократно данных трех сущностей a, b, c .

Основное требование к формализации в ИД:

одни и те же алгебраические сущности обозначать одними и теми же символами, абстрагируясь соответственно от кратности их данности (независимо от связности или свободности их существования).

2. Алгебраическое выражение, рон, квантрон, оперон

В ИД мы придерживаемся определения числа в смысле Кантора -Лосева, тождественное понятию мощности множества [12, 163].

Число есть *многое, объединенное одно*, когда различие между элементами этого многого опираются только на факт их бытия, факт их существования (без обращения к качественной или порядковой определенности их взаимных различий).

Действие над числом есть способ изменения сущности числа.

Алгебраическое выражение -это множество чисел, связанных в одно целое некоторым множеством действий (кратность чисел и действий произвольна).

Примеры алгебраических выражений:

1. $(a \beta a \gamma a) \alpha a \gamma a$
2. $a \alpha [(b \beta a \gamma a) \alpha b \gamma a] \alpha b$

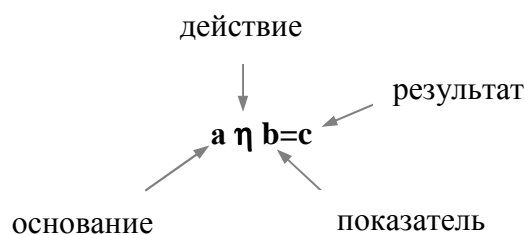
Унарное действие $\alpha(a)$ есть алгебраическое выражение α с одной числовой сущностью «а» (кратность использования чисел и действий произвольна).

Примеры унарных действий:

1. $\alpha(a) = (a \beta a \gamma a) \alpha a \gamma a$
2. $\beta(a) = a + a^2 + a^3$
3. Бесконечно убывающая прогрессия:

$$\gamma(a) = a + a^2 + a^3 + \dots = \frac{1}{1-a}, \quad (0 < a < 1).$$

Бинарное действие $a \eta b$ есть алгебраическое выражение с двумя числовыми сущностями a и b . Для бинарного действия приняты следующие обозначения:



Здесь числа a и b являются *операндами* действия η , левый операнд a называется *основанием*, а правый b -*показателем* этого действия, c -результатом.

Пример 1. Бинарное действие η : $a \eta b = a \alpha [(b \beta a \gamma a) \alpha b \gamma a] \alpha b$

Пример 2. Другие примеры определений бинарных действий α, β, γ , которые допустимо *постулировать* как бинарные:

$$\frac{a-b}{a+b} = a \alpha b, \quad a^b \cdot b^a = a \beta b,$$

$$\log \frac{a}{b(a+b)} = a \gamma b.$$

Объем действия $V[\alpha]$ есть множество из кратностей чисел и действий, входящих в структуру действия α :

$$V[a \alpha b] = \{c_a, c_b \dots; c_\alpha, c_\beta, c_\gamma \dots\},$$

где $c_a, c_b \dots$ - кратности чисел; $c_\alpha, c_\beta, c_\gamma \dots$ кратности действий.

Пример 1. Дано действие η : $a \eta b = a \alpha [(b \beta a \gamma a) \alpha b \gamma a] \alpha b$.
 Объем действия η $V[a \eta b] = V[a \alpha [(b \beta a \gamma a) \alpha b \gamma a] \alpha b]$

будет равен $V[a \eta b] = \{c_a=4, c_b=3; c_\alpha=3, c_\beta=1, c_\gamma=2\}$

Рон-принцип (обобщенный принцип рекурсии) состоит из трех элементов:

- принципа цикличности, состоящего в многократном повторении какого-либо действия с целью увеличения кратности его элементов, его объема;
- объединения в одно противоположных по смыслу элементарных операций;
- принципа самоподстановки, самозамыкания (рекурсии).

Квантрон (подготовительная операция) есть способ изменения *объема действия*, состоящий в *однократной самоподстановке* результата бинарного действия в операнды.

Основной квантрон –одношаговое увеличение объема действия самоподстановкой результата бинарного действия в основание:

$$\overleftarrow{\textcircled{a}}^1 (a \alpha b) = (a \alpha b) \alpha b$$

Показательный квантрон –одношаговое увеличение объема действия самоподстановкой, самозамыканием результата бинарного действия в показатель:

$$\overrightarrow{\textcircled{a}}^1 (a \alpha b) = a \alpha (a \alpha b)$$

Бирекурсивный квантрон–одношаговое увеличение объема действия самоподстановкой, самозамыканием результата бинарного действия и в основание и в показатель.

$$\overleftrightarrow{\textcircled{a}}^1 (a \alpha b) = (a \alpha b) \alpha (a \alpha b)$$

Оперон основной –(b-2)-кратная композиция основных квантронов:

$$\overleftarrow{\text{P}}^1(a \alpha b) = \underbrace{\overleftarrow{\textcircled{a}} \overleftarrow{\textcircled{a}} \dots \overleftarrow{\textcircled{a}}}_{b-2} (a \alpha b)$$

Оперон показательный – (b-2)-кратная композиция показательных квантронов:

$$\overrightarrow{\text{P}}^1(a \alpha b) = \underbrace{\overrightarrow{\textcircled{a}} \overrightarrow{\textcircled{a}} \dots \overrightarrow{\textcircled{a}}}_{b-2} (a \alpha b)$$

Оперон бирекурсивный – (b-1)-кратная композиция бирекурсивных квантронов:

$$\overleftrightarrow{\text{P}}^1(a \alpha b) = \underbrace{\overleftrightarrow{\textcircled{a}} \overleftrightarrow{\textcircled{a}} \overleftrightarrow{\textcircled{a}} \dots \overleftrightarrow{\textcircled{a}}}_{b-1} (a \alpha b)$$

3. Обратные действия и опероны обратных действий

Обобщенный корень. Число $c = a \overleftarrow{\alpha} b$ называется обобщенным корнем a-й степени из b степени α , если получившееся число $c = a \overleftarrow{\alpha} b = \sqrt[b]{c}^\alpha$ удовлетворяет условию:

$$(a \overleftarrow{\alpha} b) \alpha a = b.$$

Переход от прямого действия к обратному будем понимать как некий оперон, позволяющий построить новое действие, отличное от исходного, т.е. $K(\alpha) = \overleftarrow{\alpha}$ и $\alpha \neq \overleftarrow{\alpha}$.

Оперон корня К есть преобразование прямого действия α в обратное $\bar{\alpha}$, осуществляемое по следующему правилу:

- На основе прямого действия α вводим уравнение, принимая в нем в качестве неизвестного основание бинарного действия:

$$a_x \alpha b = c .$$

- Результат решения записываем в виде:

$$a_x = b \bar{\alpha} c = \sqrt[b]{c} .$$

В опероновой форме это преобразование будет иметь вид: $K(\alpha) = \bar{\alpha}$. Эта запись означает, что оперон К преобразует действие α в действие $\bar{\alpha}$.

Обобщённым логарифмом. Число $c = a \bar{\alpha} b$ $b_x = c \bar{\alpha} a = l \alpha g_a c$ называется обобщённым логарифмом числа a по основанию b степени α , если при этом для c выполняется следующее условие:

$$b \alpha (a \bar{\alpha} b) = a$$

Оперон логарифма Л есть преобразование прямого действия α в обратное $\bar{\alpha}$, осуществляемое по следующему правилу:

- Вводим уравнение, принимая в нем за неизвестное показатель:

$$a \alpha b_x = c .$$

- Результат решения уравнения записываем в виде:

$$b_x = c \bar{\alpha} a = l \alpha g_a c .$$

В опероновой форме это преобразование действия α будет иметь вид: $L(\alpha) = \bar{\alpha}$.

4. Ряды действий. Степень действия и β -ряд

Пусть оперон П преобразует действие α в действие β , т.е. $P(\alpha) = \beta$. При этом исходное действие α будем называть *начальным*, а полученное действие β будем называть *производным*. **β -рядом** назовем всякий ряд *производных* действий $\alpha, \beta, \gamma, \delta, \epsilon, \dots$ последовательно получаемый с помощью оперонов Р, Л и К из некоторого *начального* действия β .

Базовым действием β -ряда будем называть самое первое его начальное действие β .

Главным β -рядом назовем ряд производных прямых и обратных действий $\beta, \gamma, \delta, \epsilon, \dots$, последовательно получаемых из **сложения**, как базового действия, с помощью оперонов Р, Л и К.

Прямые действия главного β -ряда:

Новое обозначение	$a \underline{1} b$	$a \underline{2} b$	$a \underline{3} b$	$a \underline{4} b$	$a \underline{5} b$...	$a \underline{\alpha} b$
Старое обозначение	$\mathbf{a+b}$	$a \cdot b$	a^b	$\begin{matrix} b \\ \cdot \\ a \end{matrix}$

Базовое действие

Производные действия

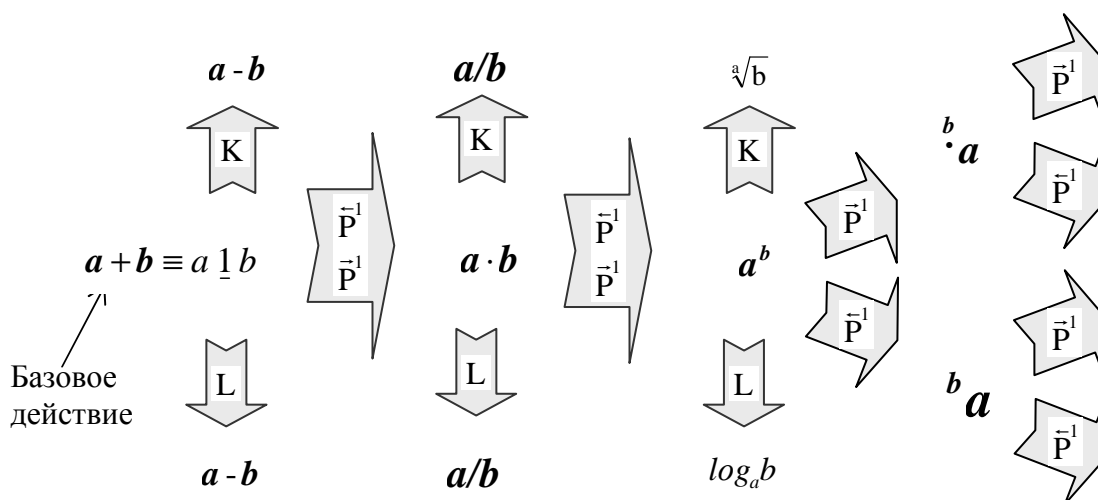


Рис. 1 Диаграмма известных прямых и обратных действий *главного* β -ряда.

В исчислении действий, рассматриваются три типа множеств:

множества чисел:

$$\mathbb{N}, \mathbb{Z}, \mathbb{R}, \mathbb{C}, \mathbb{Q}.$$

элементами которых являются соответственно натуральные, целые, рациональные, действительные и комплексные числа;

множество бинарных действий (прямых и обратных):

$$\Omega = \{\alpha, \beta, \gamma, \dots\};$$

множество оперонов:

$$\tilde{\mathcal{O}} = \{\Pi, P, \Theta, K, L, \dots\}.$$

2. ИСЧИСЛЕНИЕ МОНОРЕКУРСИВНЫХ ОПЕРОНОВ

2.1. Опероны повышения степени

Исследование преобразований бинарных действий начнем с простейшего случая, когда основание " a " и показатель " b " тех или иных конкретных действий принадлежит множеству натуральных чисел. Поэтому в дальнейшем при доказательстве теорем кванторы общности $(\forall a | a \in \mathbb{N}) \vee (\forall b | b \in \mathbb{N})$ при формулировке тех или иных теорем будем опускать.

Определение: Два действия α и β равны тогда и только тогда, когда на одних и тех же числах a и b дают одинаковые результаты:

$$(\alpha = \beta) \Leftrightarrow (a \alpha b = a \beta b). \quad (2.1.1a)$$

В противном случае действия не равны:

$$(\alpha \neq \beta) \Leftrightarrow (a \alpha b \neq a \beta b). \quad (2.1.1b)$$

Будем считать, что оперон преобразования действия α в действие β , определен, если известен закон (правило) Π этого преобразования, и что он не пустой, т. е. при этом действие α изменяется так, что $\alpha \neq \beta$ (2.1.1b). Действие оперона Π на операцию α , в результате которого α преобразуется в операцию β , будем записывать так:

$$\Pi(\alpha) = \beta. \quad (2.1.1c)$$

Для дальнейшего развития исчисления необходимо ввести два вспомогательных оперона.

Определение: Оперон Π^0 назовем нуль-опероном, если он отображает действие α на себя (оставляет его неизменным):

$$\Pi^0(\alpha) = \alpha. \quad (2.1.2)$$

Для некоммутативных действий перемена местами основания и показателя приводит к изменению результата, т.е. налицо признаки оперона (в соответствии с (2.1.1с)). При этом законом, позволяющим «построить» новое действие, является взаимная перемена мест основания и показателя. При такой перемене происходит изменение результата действия. Это дает основание ввести определение оперона коммутации Q.

Определение: Оперон Q назовем опероном коммутации, если преобразование действия α в действие β происходит перестановкой основания и показателя:

$$Q(a \alpha b) = b \alpha a. \quad (2.1.3)$$

Определение: Назовем действие $a \alpha b = c$ строго бинарным действием, если $a \neq b$, и действием унарным, если $a = b$, т.е. $a \alpha a = c$.

Определение: Оперон \bar{P} назовем основным опероном повышения степени действия, если переход от действия α к действию $\beta = \underline{\alpha+1}$ осуществляется по следующему правилу:

1. Полагаем существование исходного строго бинарного действия:

$$a \alpha b = c. \quad (2.1.4a)$$

2. На основе строго бинарного действия вводим унарное действие:

$$a \alpha a = c_0. \quad (2.1.4b)$$

3. Увеличиваем объем действия (b-2)-кратной подстановкой (рекурсией) результата c в основание a :

$$\underbrace{(((a \alpha a) \alpha a) \alpha \dots) \alpha a}_{b \text{ раз}} = c_{b-2}. \quad (2.1.4c)$$

4. Увеличивая степень действия на единицу, осуществляем переход к строго бинарному действию высшей степени:

$$(((a \alpha a) \alpha a) \alpha \dots) \alpha a = a \underline{\alpha+1} b. \quad (2.1.4d)$$

В опероновой форме этот процесс будем записывать в сокращенном виде:

$$\bar{P}^1(\alpha) = \underline{\alpha+1}. \quad (2.1.5)$$

В кванронной форме: Оперон основной есть (b-2)-кратная композиция основных квантронов:

$$\bar{P}^1(a \alpha b) = \underbrace{\overline{\overline{\overline{\dots \overline{\overline{\overline{a \alpha b}}}}}}}_{b-2} \quad (2.1.5b)$$

Под формулой (2.1.6) мы будем понимать сжатую запись определения (2.1.4).

В несколько иной форме оперон \bar{P}^1 можно записать так:

$$\bar{P}^1(a \alpha b) = a \underline{\alpha+1} b = \underbrace{(((a \alpha a) \alpha a) \alpha \dots) \alpha a}_{b \text{ раз}}. \quad (2.1.6)$$

Применим оперон \bar{P}^1 к известным действиям.

Пример 2.1.1. Пусть исходное действие есть сложение: $a \alpha b = a + b$. Примем степень действия сложения за единицу: т.е. положим $a + b = a \underline{1} b$.

Тогда:

$$\bar{P}^1(a \underline{1} b) = a \underline{1+1} b = a \underline{2} b = (((a \underline{1} a) \underline{1} a) \underline{1} \dots) \underline{1} a = a \cdot b.$$

Пример 2.1.2. Повторное применение оперона \bar{P}^1 к умножению, т.е. к действию ступени $\underline{2}$, дает обычное возведение в степень:

$$\bar{P}^1(a \underline{2} b) = a \underline{2+1} b = (((a \underline{2} a) \underline{2} a) \underline{2} \dots) \underline{2} a = a \underline{3} b = \underbrace{((a \times a) \times a \times \dots) \times a}_{b \text{ раз}} = a^b$$

Пример 2.1.3. Применим \bar{P}^1 к возведению в степень:

$$\bar{P}^1(a \underline{3} b) = a \underline{3+1} b = ((a \underline{3} a) \underline{3} \dots) \underline{3} a = (((a^a)^a)^a \dots)^a = a^{\frac{a \times a \times \dots \times a}{b-1}} = a^{(a^{b-1})} = a \underline{4} b \quad (2.1.7)$$

Назовем полученную операцию $a \underline{4} b = {}^b a = a^{(a^{b-1})}$ *слабой(основной) сверхстепенью*. Приведем краткий перечень некоторых ее свойств:

$$({}^b a)^c = a^{c \cdot (a^{b-1})} = a^{(a^{\log_a c + b - 1})} = ({}^{b + \log_a c} a) \quad (2.1.8)$$

$${}^b a \cdot {}^c a = a^{(a^{b-1})} \cdot a^{(a^{c-1})} = a^{(a^{b-1} + a^{c-1})} = ({}^{\log_a (a^{b-1} + a^{c-1}) + 1} a) \quad (2.1.9)$$

$$\begin{aligned} {}^c ({}^b a) &= ({}^b a)^{({}^b a)^{c-1}} = ({}^b a)^{\left(\left(a^{(a^{b-1})} \right)^{(c-1)} \right)} = ({}^b a)^{\left(a^{(a^{b-1}) \cdot (c-1)} \right)} = a^{\left(a^{(c-1) \cdot (a^{b-1}) \cdot a^{b-1}} \right)} = \\ &= a^{\left(a^{\{(c-1) \cdot a^{b-1} + b - 1\}} \right)} = ({}^{(c-1) \cdot a^{b-1} + b} a) \end{aligned} \quad (2.1.10)$$

$${}^1 a = a^{a^{1-1}} = a \quad (2.1.11)$$

$${}^0 a = a^{a^{-1}} = \sqrt[a]{a} \quad (2.1.12)$$

$$a^b = a^{a \cdot \log_a b + 1 - 1} = ({}^{\log_a b + 1} a) \quad (2.1.13)$$

В общем случае замыканием в основание можно получить, начиная со сложения, натуральный ряд действий:

Новое обозначение	$a \underline{1} b$	$a \underline{2} b$	$a \underline{3} b$	$a \underline{4} b$	$a \underline{5} b$...	$a \underline{\alpha} b$
Старое обозначение	$a + b$	$a \cdot b$	a^b	${}^b a$

Начиная с операции пятой ступени $a \underline{5} b$, свойства всех последующих действий этого ряда резко отличаются от свойств известных алгебраических операций низших ступеней.

В несколько иной форме оперон $\bar{P}^1(a \alpha b)$ можно записать так:

$$\bar{P}^1(a \alpha b) = a \underline{\alpha+1} b = \underbrace{a \alpha (a \alpha (\dots \alpha (a \alpha a)))}_b \quad (2.1.16)$$

Нетрудно показать, что

$$\bar{P}^1(a + b) = a \cdot b = \bar{P}^1(a \cdot b), \quad (2.1.17)$$

$$\bar{P}^1(a \cdot b) = a^b = \bar{P}^1(a \cdot b) \quad (2.1.17a)$$

Пример 2.1.4. Применим оперон \bar{P}^1 к возведению в степень:

$$\bar{P}^1(a \underline{\exists} b) = a \underline{\exists} (a \underline{\exists} (\dots \underline{\exists} (a \underline{\exists} a))) = \underbrace{a^{(a^{\dots (a^a)})}}_{b \text{ раз}} = \cdot^b a = a \underline{\exists} b.$$

Назовем получившееся действие $a \underline{\exists} b$ *сильной сверхстепенью*:

$$a \underline{\exists} b = \cdot^b a = \underbrace{a^{(a^{\dots (a^a)})}}_{b \text{ раз}} \quad (2.1.18)$$

Последовательное применение оперона \bar{P}^1 позволяет также построить натуральный ряд действий:

Новое обозначение	$a \underline{1} b$	$a \underline{2} b$	$a \underline{3} b$	$a \underline{4} b$	$a \underline{5} b$...	$a \underline{\alpha} b$
Старое обозначение	$a + b$	$a \cdot b$	a^b	$\cdot^b a$

Данный ряд действий, начиная с действия 4-ой ступени, отличается от ряда действий, полученных опероном \bar{P}^1 .

Теорема 2.1.1. Для всех бинарных коммутативных действий опероны \bar{P}^1 и \bar{P}^1 дают тождественные результаты:

$$(Q(\alpha) = \alpha) \Rightarrow (\bar{P}^1(\alpha) = \bar{P}^1(\alpha)). \quad (2.1.19)$$

2.2 Опероны обратных действий

Определение: Число $c = a \bar{\alpha} b$ назовем *корнем a^{oi} степени из b ступени α* , если получившееся число $c = a \bar{\alpha} b$ удовлетворяет условию:

$$(a \bar{\alpha} b) \alpha a = b. \quad (2.2.1)$$

Переход от прямого действия к обратному будем понимать как некий оперон K , позволяющий построить новое действие, отличное от исходного, т.е.

$$K(\alpha) = \bar{\alpha}, \text{ т.к. } \alpha \neq \bar{\alpha}.$$

Определение: Оперон K назовем *опероном корня*, если преобразование прямого действия в обратное осуществляется по следующему правилу:

1. Полагаем существование исходного действия:

$$a \alpha b = c.$$

2. Вводим уравнение, принимая в качестве неизвестного основание бинарного действия:

$$a_x \alpha b = c. \quad (2.2.2)$$

2. Результат решения записываем в виде:

$$a_x = b \bar{\alpha} c = \sqrt[b]{c}.$$

При этом должно выполняться условие (основное тождество корня):

$$a_x \alpha b = (b \bar{\alpha} c) \alpha b = c. \quad (2.2.3)$$

В опероновой форме с использованием символики ступеней определение (2.2.2) будет иметь вид:

$$K(\alpha) = \bar{\alpha}. \quad (2.2.4)$$

Пример 2.2.1. Пусть $a \alpha b = a + b = a \underline{1} b$.
Воспользовавшись определением корня, получим:

$$K(\alpha) = K(a_x \underline{1} b = c) = K(a_x + b = c) = b \overleftarrow{1} c = c - b = a_x.$$

Или с использованием обычной формы записи:

$$a \overleftarrow{1} b = b - a \quad . \quad (2.2.5)$$

Пример 2.2.2. Пусть $a \alpha b = a \cdot b = a \underline{2} b$, тогда

$$K(\alpha) = K(a_x \underline{2} b = c) = K(a_x \cdot b = c) = b \overleftarrow{2} c = \frac{c}{b} = a_x.$$

С использованием обычной формы записи:

$$a \overleftarrow{2} b = \frac{b}{a} \quad . \quad (2.2.6)$$

Пример 2.2.3. Пусть $a \alpha b = a^b = a \underline{3} b$, тогда

$$K(\alpha) = K(a_x \underline{3} b = c) = K(a_x^b = c) = b \overleftarrow{3} c = \sqrt[b]{c} = a_x.$$

С использованием обычной формы записи:

$$a \overleftarrow{3} b = \sqrt[b]{b} \quad . \quad (2.2.7)$$

Пример 2.2.4. Пусть $a \alpha b = a \underline{4} b = a^{a^{b-1}}$, тогда

$$K(\alpha) = K(a_x \underline{4} b = c) = K(a_x^{a_x^{b-1}} = c) = b \overleftarrow{4} c = a_x.$$

Выразить корень слабой сверхстепени через известные операции, как это делалось в предыдущих трех случаях, не представляется возможным, т.к. для этого нужно решить трансцендентное уравнение:

$$x^{x^{b-1}} = c \quad . \quad (2.2.8)$$

Однако последовательным приближением можно установить величину x с любой точностью и, тем самым, определить обобщенный корень 4^{-ой} степени.

Корень 4^{-ой} степени имеет следующие свойства:

Свойство 1.
$$\sqrt[4]{b} = \left(a^{+\frac{1}{\log_d c}} \right) \sqrt[4]{b^d}, \quad \text{где } c = \sqrt[4]{b} \quad . \quad (2.2.11)$$

Доказательство. Из равенства $c = \sqrt[4]{b}$ следует равенство:

$$a^c = b = c^{c^{a-1}} \quad .$$

Возведём обе части данного равенства в степень d :

$$b^d = \left(c^{c^{a-1}}\right)^d = c^{d \cdot c^{a-1}} = c^{c^{a+\log_c d-1}} = {}_{(a+\log_c d)}c = \left(a + \frac{1}{\log_d c}\right)_c.$$

Отсюда следует:

$${}^a\sqrt[4]{b} = \sqrt[4]{b^d}^{\left(a + \frac{1}{\log_d \sqrt[4]{b}}\right)}.$$

Свойство 2.
$${}^a\sqrt[4]{b} = \left({}^{a+(n-1)}c^{a-1}\right)^{\frac{4}{n}} \sqrt[4]{n} b, \text{ где } c = \sqrt[4]{b} \quad (2.2.12)$$

Рассмотрим свойства композиций оперона \mathbf{K} .
Нетрудно доказать следующую теорему:

Теорема 2.2.1.

$$\mathbf{K}^m = \begin{cases} \mathbf{K}, & \text{если } m = 3 \cdot n + 1 \\ \mathbf{P}^0, & \text{если } m = 3 \cdot n, \end{cases} \quad n \in \mathbf{N}^+ \quad (2.2.17)$$

Из этой теоремы следует, что последовательным применением оперона \mathbf{K} , в общем случае можно построить только две обратные операции со степенями $\overleftarrow{\alpha}$ и $\overrightarrow{\alpha}$.

Определение: Число $c = a \overrightarrow{\alpha} b$ назовём обобщённым логарифмом числа a по основанию b степени α , если при этом выполняется следующее условие:

$$b \alpha(a \overrightarrow{\alpha} b) = a \quad (2.2.18)$$

Выражение (2.2.18) назовём обобщённым логарифмическим тождеством. Иными словами определить логарифм α -ой степени, значит дать решение уравнения, в котором неизвестен показатель:

$$a \alpha b_x = c.$$

Определение: Назовём L опероном логарифма, если он преобразует исходную операцию α в операцию обобщённого логарифма $\overrightarrow{\beta} \equiv \overrightarrow{\alpha}$ по следующему правилу:

1. Полагаем существование исходного действия:

$$a \alpha b = c.$$

2. Вводим уравнение, принимая за неизвестное показатель:

$$a \alpha b_x = c. \quad (2.2.19)$$

3. Результат решения уравнения записываем в виде:

$$b_x = c \overrightarrow{\alpha} a = \log_a c.$$

При этом должно выполняться условие, называемое логарифмическим тождеством:

$$a \alpha(c \overrightarrow{\alpha} a) = c. \quad (2.2.20)$$

Пример 2.2.5. Пусть $a \underline{\alpha} b = a + b = a \underline{1} b$, тогда

$$L(\alpha) = L(a \underline{1} b) = L(a + b_x = c) = c - a = c \vec{1} a = b_x.$$

С использованием обычной формы записи:

$$a \vec{1} b = a - b. \quad (2.2.21)$$

Пример 2.2.6. Пусть $a \underline{\alpha} b = a \cdot b = a \underline{2} b$, тогда

$$L(\alpha) = L(a \underline{2} b) = L(a \cdot b_x = c) = \frac{c}{a} = c \vec{2} a = b_x \quad (2.2.22)$$

$$a \vec{2} b = \frac{a}{b}$$

Пример 2.2.7. Пусть $a \underline{\alpha} b = a^b = a \underline{3} b$, тогда

$$L(\alpha) = L(a \underline{3} b) = L(a^{b_x} = c) = \log_a c = c \vec{3} a = b_x, \quad (2.2.23)$$

$$a \vec{3} b = \log_b a.$$

Выражения (2.2.21), (2.2.22), (2.2.23) показывают, что действия вычитания, деления и логарифмирования можно понимать, как „логарифмы” различных степеней.

Пример 2.2.8. Пусть $a \underline{\alpha} b = {}^b a = a \underline{4} b = a^{a^{b-1}}$,

$$L(\alpha) = L(a \underline{4} b) = L(a^{a^{b_x-1}} = c) = \log_b \log_b a + 1 = c \vec{4} a = b_x.$$

С использованием обычной формы записи:

$$a \vec{4} b = l\underline{4}g_b a = \log_b \log_b a + 1 = \log_b \log_b a^b. \quad (2.2.24)$$

Укажем некоторые свойства логарифмов слабой сверхстепени.

$$\text{Свойство 1.} \quad l\underline{4}g_b(a^{\log_b a}) = 2 \cdot l\underline{4}g_b a - 1 \quad (2.2.25)$$

Доказательство.

$$\begin{aligned} l\underline{4}g_b(a^{\log_b a}) &= \log_b \log_b a^{\log_b a} + 1 = \log_b (\log_b a)^2 + 1 = 2 \cdot \log_b \log_b a + 1 = 2 \cdot \log_b \log_b a + 2 - 1 = \\ &= 2 \cdot l\underline{4}g_b a - 1 \end{aligned}$$

$$\text{Свойство 2.} \quad l\underline{4}g_b(a^{(\log_b a)^n}) = n \cdot l\underline{4}g_b a - n + 1 \quad (2.2.26)$$

$$\text{Свойство 3.} \quad l\underline{4}g_b a = \log_b a (1 - l\underline{4}g_b a) + 1 \quad (2.2.26')$$

$$\text{Свойство 4.} \quad l\underline{4}g_b \binom{n}{a} = (n-1) \cdot \log_b a + l\underline{4}g_b a. \quad (2.2.27)$$

$$\text{Свойство 5.} \quad l\underline{4}g_b \binom{n}{a} = \binom{n-2}{a} \cdot a \cdot \log_b a + l\underline{4}g_b a \quad (2.2.28)$$

Пример 2.2.9. Пусть $a \underline{\alpha} b = \overset{b}{\cdot} a = a \underline{\downarrow} b = a \underbrace{a^{\overset{a}{\cdot}}}_{b \text{ раз}} = c$, тогда

$$L(\alpha) = L(a \underline{\downarrow} b) = L(a \underline{\downarrow} b_x = c) = c \overset{\rightarrow}{\underline{\downarrow}} a = b_x.$$

С использованием обычной формы записи обозначение логарифма сильной сверхстепени будет иметь вид:

$$l \underline{\downarrow} g_b a = a \overset{\rightarrow}{\underline{\downarrow}} b \quad (2.2.29)$$

При этом будут выполняться следующие равенства, вытекающие сразу из определения логарифма:

$$l \underline{\downarrow} g_b^a b = a \quad \text{и} \quad l \underline{\downarrow} g_b \left(\overset{n}{\cdot} b \right) = n \quad (2.2.30)$$

Нетрудно видеть, что выразить логарифмы сильной сверхстепени через известные алгебраические операции пока не представляется возможным.

Определение: *Опероном логарифма n -го ранга L^n назовём оперон, получаемый композицией длины n оперона L :*

$$L^n(\alpha) = \underbrace{LLL \cdots L}_{n \text{ раз}}(\alpha) \quad (2.2.31)$$

Для определения данного оперона также удобно пользоваться диаграммой:

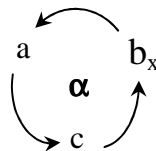


Для определения логарифма по этой диаграмме нужно произвести в действии $a \alpha b = c$ сдвиг элементов a, b, c по часовой стрелке и решить получившееся при этом уравнение.

Например, определим L^2 :

$$L^2(\alpha) = L(L(\alpha)) = L(L(a \alpha b_x = c)) = L(c \overset{\rightarrow}{\alpha} a = b).$$

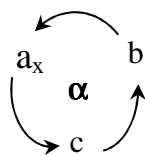
Этот момент преобразования соответствует на диаграмме следующему положению элементов:



Выполним следующий шаг преобразования:

$$L(c \overset{\rightarrow}{\alpha} a_x = b) = b \overset{\rightarrow}{\alpha} c = a. \quad (2.2.33)$$

При этом положение элементов на диаграмме следующее:



Используя условие равенства действий (2.1.1.) и сравнивая $\overrightarrow{b\alpha c} = a$ с выражением для корня $\overleftarrow{b\alpha c} = a$, приходим к выводу, что

$$\overrightarrow{\alpha} = \overleftarrow{\alpha}; \text{ и } L^2 = K. \quad (2.2.34)$$

Используя повороты на диаграмме действия, нетрудно также доказать следующие теоремы:

Теорема 2.2.2.

$$L^m = \begin{cases} L, & \text{если } m = 3n + 1 \\ K, & \text{если } m = 3n + 2 \\ P^0, & \text{если } m = 3n \end{cases}, n \in \mathbb{N}^+ \quad (2.2.35)$$

Теорема 2.2.3.

$$K^m = \begin{cases} K, & \text{если } m = 3n + 1 \\ L, & \text{если } m = 3n + 2 \\ P^0, & \text{если } m = 3n \end{cases}, n \in \mathbb{N}^+ \quad (2.2.36)$$

Теорема 2.2.4.

$$L(K(\alpha)) = K(L(\alpha)) = P^0(\alpha) = \alpha. \quad (2.2.37)$$

Наиболее употребительны следующие зависимости, являющиеся частными случаями теорем (2.2.2), (2.2.3), (2.2.4):

$$K^3 = L^3 = P^0 \text{ или } \overrightarrow{\alpha} = \overleftarrow{\alpha} = \alpha; \quad (2.2.38)$$

$$K^2 = L \text{ или } \overrightarrow{\alpha} = \overleftarrow{\alpha}; \quad (2.2.39)$$

$$L^2 = P \text{ или } \overleftarrow{\alpha} = \overrightarrow{\alpha}; \quad (2.2.39)$$

$$KL = LK = P^0 \text{ или } \overrightarrow{\alpha} = \overleftarrow{\alpha} = \alpha; \quad (2.2.40)$$

Ввиду простоты опускаем доказательство следующей теоремы для коммутативных действий:

Теорема 2.2.5.

$$(Q(\alpha) = \alpha) \Rightarrow (K = QL) \vee (L = QK) \quad (2.2.42)$$

Пример 2.2.9. $a + b$ - операция коммутативная.

Следовательно, $a \overleftarrow{1} b = a - b = Q(a \overleftarrow{1} b) = b \overleftarrow{1} a = a - b$.

Пример 2.2.10. $a \cdot b = a \underline{2} b$;

Следовательно, $a \overrightarrow{2} b = \frac{a}{b} = Q(a \overrightarrow{2} b) = b \overrightarrow{2} a = \frac{a}{b}$.

2.3 β -ряды на основе обратных действий

Пусть определено какое-либо обратное действие $a \bar{\alpha} b$. Применяя к нему опероны \bar{P}^1 и \bar{P}^1 , получим:

$$\bar{P}^1(\bar{\alpha}) = a \underline{\bar{\alpha}+1} b = \underbrace{a \bar{\alpha} (a \bar{\alpha} (\dots \bar{\alpha} (a \bar{\alpha} a)))}_{b \text{ раз}}; \quad (2.3.1)$$

$$\bar{P}^1(\bar{\alpha}) = a \underline{\bar{\alpha}+1} b = \underbrace{(((a \bar{\alpha} a) \bar{\alpha}) \dots) \bar{\alpha} a}_{b \text{ раз}}. \quad (2.3.2)$$

$$(Q(\alpha) = \alpha) \Rightarrow \left((\underline{\bar{\alpha}+1} = \bar{\alpha}+1) \vee (\bar{\alpha}+1 = \underline{\bar{\alpha}+1}) \right). \quad (2.3.6)$$

Рассмотрим конкретные примеры построения рядов действий на основе обратных операций.

Пример 2.3.1. Пусть $a \alpha b = a \bar{1} b = b - a$.
Используя формулу (2.3.1) и теоремы 2.3.1 и 2.3.2, будем иметь:

$$\begin{aligned} a \underline{\bar{\alpha}+1} b = a \underline{\bar{\alpha}+1} b &= (((a \bar{1} a) \bar{1}) \dots) \bar{1} a = a - (a - (\dots - (a - a))) = \\ &= \begin{cases} 0, & \text{если } b = 2n \\ a, & \text{если } b = 2n+1, n \in \mathbb{N}^+ \end{cases} \end{aligned} \quad (2.3.7)$$

Пример 2.3.2. Пусть $a \alpha b = a \bar{1} b = a - b$.
Используя формулу (2.3.2) и теоремы 2.3.1 и 2.3.2 получим:

$$a \underline{\bar{\alpha}+1} b = a \underline{\bar{\alpha}+1} b = (((a \bar{1} a) \bar{1}) \dots) \bar{1} a = a \bar{1} (a \bar{1} (\dots \bar{1} (a \bar{1} a))) = a(2-b). \quad (2.3.8)$$

Пример 2.3.3. Пусть $a \alpha b = a \bar{2} b = \frac{a}{b}$, используя те же формулы, получим:

$$\begin{aligned} a \underline{\bar{2}+1} b = a \underline{\bar{2}+1} b &= (((a \bar{2} a) \bar{2}) \dots) \bar{2} a = a \bar{2} (a \bar{2} (\dots \bar{2} (a \bar{2} a))) = \\ &= a / (a / (\dots / (a / a))) = \begin{cases} 1, & \text{если } b = 2n \\ a, & \text{если } b = 2n+1, n \in \mathbb{N}^+ \end{cases} \end{aligned} \quad (2.3.9)$$

Пример 2.3.4. Пусть $a \alpha b = a \bar{2} b = \frac{a}{b}$, тогда

$$a \underline{\bar{2}+1} b = a \underline{\bar{2}+1} b = a \bar{2} (a \bar{2} (\dots \bar{2} (a \bar{2} a))) = a^{2-b}. \quad (2.3.10)$$

Пример 2.3.5. Пусть $a \alpha b = a \bar{3} b = \sqrt[3]{b}$.
По формуле (2.3.1) будем иметь:

$$\begin{aligned}
a \overrightarrow{\mathbb{Z}+1} b &= ((a \overrightarrow{\mathbb{Z}} a) \dots) \overrightarrow{\mathbb{Z}} a \\
a \overrightarrow{\mathbb{Z}} a &= \sqrt[a]{a} = a^{\frac{1}{a}} = a^{(a^{-1})} \\
(a \overrightarrow{\mathbb{Z}} a) \overrightarrow{\mathbb{Z}} a &= a^{\left(\frac{1}{a^{(a^{-1})}}\right)} \\
a \overrightarrow{\mathbb{Z}+1} b &= a^{\underbrace{a^{-a^{\dots a^{-1}}}}_{b \text{ раз}}}
\end{aligned} \tag{2.3.11}$$

По формуле 2.3.2 будем иметь:

$$a \overrightarrow{\mathbb{Z}+1} b = a \overrightarrow{\mathbb{Z}} (a \overrightarrow{\mathbb{Z}} \dots (a \overrightarrow{\mathbb{Z}} a)) = \left(\left(\left(a^{\frac{1}{a}} \right)^{\frac{1}{a}} \right)^{\dots} \right)^{\frac{1}{a}}. \tag{2.3.12}$$

Пример 2.3.6. Пусть $a \alpha b = a \overrightarrow{\mathbb{Z}} b = \log_b a$. По формуле 2.3.1 и 2.3.2 будем иметь:

$$a \overrightarrow{\mathbb{Z}+1} b = (((a \overrightarrow{\mathbb{Z}} a) \overrightarrow{\mathbb{Z}} a) \dots) \overrightarrow{\mathbb{Z}} a = \underbrace{\log_a \log_a \dots \log_a \log_a a}_{b-1 \text{ раз}}, \tag{2.3.13}$$

$$a \overrightarrow{\mathbb{Z}+1} b = a \overrightarrow{\mathbb{Z}} (a \overrightarrow{\mathbb{Z}} (\dots a \overrightarrow{\mathbb{Z}} (a \overrightarrow{\mathbb{Z}} a))) = \log \underbrace{\left(\log \dots \left(\log_{\log_a a} a \right) a \right)}_{b-1 \text{ раз}}. \tag{2.3.14}$$

Примеры 2.3.1 ÷ 2.3.6 подтверждают реальную возможность построения рядов алгебраических операций на основе обратных операций. Кроме того, эти примеры показывают, что действия, получившиеся путём однократного применения оперонов $\overrightarrow{\mathbb{P}^1}$ и $\overleftarrow{\mathbb{P}^1}$, можно выражать через известные прямые и обратные действия первых трёх ступеней, т.е. выразить неизвестное действие через известное.

2.4 Опероны понижения степени действия

Определение: Оперон \mathbb{P}^{-1} назовем опероном понижения степени действия на единицу, если композиция $\mathbb{P}^1(\mathbb{P}^{-1})$ является нуль - опероном: $\mathbb{P}^1(\mathbb{P}^{-1}(\alpha)) = \mathbb{P}^0(\alpha)$.

Лемма 2.4.1. Для того чтобы опероны $\overleftarrow{\mathbb{P}^{-1}}$ и $\overrightarrow{\mathbb{P}^1}$ были взаимобратными, т.е.

$$\overleftarrow{\mathbb{P}^1} \overrightarrow{\mathbb{P}^{-1}} = \mathbb{P}^0,$$

необходимо и достаточно, чтобы оперон $\overleftarrow{\mathbb{P}^{-1}}$ преобразовывал действие α при выполнении условия $a \overrightarrow{\alpha} a = 1$ по закону $\overleftarrow{\mathbb{P}^{-1}}(\alpha) = a \underline{\alpha-1} b = b \alpha (a \overrightarrow{\alpha} b + 1)$

Лемма 2.4.2.

$$(\overleftarrow{\mathbb{P}^1} \overrightarrow{\mathbb{P}^{-1}}(\alpha) = \alpha) \Leftrightarrow (\overleftarrow{\mathbb{P}^1}(\alpha) = a \underline{\alpha-1} b = a \alpha (b \overrightarrow{\alpha} a + 1)) \vee (a \overrightarrow{\alpha} a = 1) \tag{2.4.1}$$

С помощью лемм 2.4.1 и 2.4.2 нетрудно доказать следующие теоремы:

Теорема 2.4.1.

$$\vec{P}^{-1} = Q\vec{P}^{-1} \quad (2.4.2)$$

Теорема 2.4.2.

$$\vec{P}^1 = Q\vec{P}^{-1} \quad (2.4.3)$$

Теорема 2.4.3.

$$(Q(\alpha) = \alpha) \Rightarrow (\vec{P}^{-1} = \vec{P}^{-1}) \quad (2.4.4)$$

Следствие 2.4.1.

$$((a \vec{\alpha} a = 1) \Rightarrow (a \vec{\alpha} - 1 b = b \vec{\alpha} - 1 a = b \vec{\alpha} (a \vec{\alpha} b + 1))) \quad (2.4.5)$$

Следствие 2.4.2.

$$((a \underline{\alpha} a = 1) \Rightarrow (a \underline{\alpha} - 1 b = b \underline{\alpha} - 1 a = b \underline{\alpha} (a \underline{\alpha} b + 1))) \quad (2.4.6)$$

Примеры 2.4.1 и 2.4.2 иллюстрируют применение формулы (2.4.5), когда выполняется условие $a \vec{\alpha} a = 1$.

Пример 2.4.1. Пусть $a \underline{\alpha} b = a^b = a \underline{\beta} b$.

По формуле 2.4.5 будем иметь:

$$\vec{P}^{-1}(\underline{\beta}) = a \underline{\beta} b = a \underline{\beta} - 1 b = b \underline{\beta} - 1 a = b \underline{\beta} (a \underline{\beta} b + 1) = b^{(\log_b a + 1)} = a \cdot b.$$

Пример 2.4.2. Пусть $a \underline{\alpha} b = a \cdot b = a \underline{\beta} b$.

$$\vec{P}^{-1}(\underline{\beta}) = a \underline{\beta} b = a \underline{\beta} - 1 b = b \underline{\beta} - 1 a = b \underline{\beta} (a \underline{\beta} b + 1) = b \cdot \left(\frac{a}{b} + 1 \right) = a + b.$$

Примеры 2.4.3 и 2.4.4, 2.4.5 показывают, что несоблюдение условия $a \vec{1} a \equiv 1$, а именно, что $\alpha - \beta \neq 1$, $a \vec{\beta} a = \sqrt[a]{a} \neq 1$ и $a \underline{\beta} a \equiv a^a \neq 1$, не позволяет провести отрицательное преобразование операций $a + b$, $\log_b a$ и $\sqrt[b]{a}$.

Пример 2.4.3. Пусть $a \underline{\alpha} b = a + b = a \underline{\beta} b$.

$$\vec{P}^{-1}(\underline{\beta}) = a \underline{\beta} b = b \underline{\beta} - 1 (a \vec{1} b + 1) = b + (a - b + 1) = a + 1.$$

Пример 2.4.4. Пусть $a \underline{\alpha} b = \log_b a = a \vec{\beta} b$.

$\vec{P}^{-1}(\vec{\beta})$ определим по формуле (2.4.13):

$$\vec{P}^{-1}(\vec{\beta}) = a \vec{\beta} - 1 b = b \vec{\beta} - 1 a = b \vec{\beta} (a \vec{\beta} b + 1) = \log_{(\sqrt[b]{a+1})} b.$$

Пример 2.4.5. Пусть $a \underline{\alpha} b = \sqrt[a]{b} = a \vec{\beta} b$.

$$\vec{P}^{-1}(\vec{\beta}) = a \vec{\beta} - 1 b = b \vec{\beta} - 1 a = b \vec{\beta} (a \vec{\beta} b + 1) = \sqrt[b]{a^b + 1}.$$

2.5 Взаимосвязи между различными β -рядами

Теорема 2.5.1.

$$\forall a; b \mid a; b \in N \quad \left(a \underline{\alpha+1}(-b) = a \overline{\alpha+1}(b+2) \right) \quad (2.5.1)$$

Теорема 2.5.2.

$$a \underline{\alpha+1}(-b) = a \overline{\alpha+1}(b+2) \quad (2.5.3)$$

Теорема 2.5.3.

$$a \overline{\alpha+1}(-b) = a \underline{\alpha+1}(b+2) \quad (2.5.4)$$

Теорема 2.5.4.

$$a \overline{\alpha+1}(-b) = a \underline{\alpha+1}(b+2) \quad (2.5.5)$$

Пример 2.5.1. На примере умножения $a \cdot b = a \underline{2} b$ проиллюстрируем действие теоремы (2.5.3):

$$\begin{aligned} a \cdot (-b) &= a \underline{1+1}(-b) = a \overline{1+1}(b+2) = \\ &= \underbrace{((a \overline{1} a) \overline{1} a \dots \overline{1} a)}_{b+2} = \underbrace{(((a-a)-a)-\dots)-a}_{b+2} = -a \cdot b. \end{aligned}$$

Пример 2.5.2. Аналогичный результат получается, если для вычисления $a \cdot (-b) = a \underline{2}(-b)$ используют формулу (2.5.2):

$$\begin{aligned} a \cdot (-b) &= a \underline{2}(-b) = a \underline{1+1}(-b) = a \overline{1+1}(b+2) = \\ &= \underbrace{a \overline{1}(a \overline{1} \dots (a \overline{1} a))}_{b+2} = \underbrace{(-a + (-a + \dots (-a + a)))}_{b+2} = -a \cdot b. \end{aligned}$$

Пример 2.5.3. Определим $a \underline{3}(-b)$ по формуле (2.5.3):

$$\begin{aligned} a \underline{3}(-b) &= a \underline{2+1}(-b) = a \overline{2+1}(b+2) = \\ &= \underbrace{((a \overline{2} a) \overline{2} a \dots \overline{2} a)}_{b+2} = \underbrace{(((a/a)/a)/\dots)/a}_{b+2} = \frac{1}{a^b} = a^{-b}. \end{aligned}$$

Пример 2.5.4. Определим $a \underline{4}(-b)$ по формуле

$$\begin{aligned} a \underline{4}(-b) &= a \underline{3+1}(-b) = a \overline{3+1}(b+2) = \\ &= \underbrace{a \overline{3}(a \overline{3} \dots (a \overline{3} a))}_{b+2} = \left(\left(\left(\left(a^{\frac{1}{a}} \right)^{\frac{1}{a}} \right)^{\dots} \right)^{\frac{1}{a}} \right)^{\frac{1}{a}} = a^{\left(\frac{1}{a^{b+1}} \right)} = a^{(a^{-b-1})} = -^b a. \end{aligned}$$

Прямое использование формулы слабой сверхстепени $-^b a = a^{(a^{(-b)-1})}$ дает тот же результат.

Пример 2.5.5. Определим $a \underline{4}(-b)$ по формуле (2.5.3):

$$\begin{aligned} a \underline{4}(-b) &= a \underline{3+1}(-b) = a \overline{3+1}(b+2) = \\ &= \underbrace{((a \overline{3} a) \overline{3} a \dots \overline{3} a)}_{b+2} = \underbrace{\log_a(\log_a(\dots(\log_a a)))}_{b+1}. \end{aligned} \quad (2.5.6)$$

2.6 Произвольные β -ряды

Применить оперон отрицательного преобразования \bar{P}^{-1} к действиям $a + b$ и $a - b$ не представляется возможным из-за невыполнения условий леммы 2.4.1, так как $a \bar{1} a \neq 1$, $a \underline{1} a \neq 1$ и $a \bar{1} a \neq 1$.

Дальнейшие не стандартные преобразования действий $a \bar{1} b$ и $a \underline{1} b$ были рассмотрены в примерах 2.3.1 и 2.3.2 путём применения оперона повышения ступени:

$$a \bar{1} + 1 b = a \underline{1} + 1 b = \begin{cases} 0, & \text{если } b = 2 \cdot n \\ a, & \text{если } b = 2 \cdot n + 1, n \in \mathbb{N} \end{cases} \quad (2.6.1)$$

$$a \bar{1} + 1 b = a \underline{1} + 1 b = a \cdot (2 - b)$$

Диаграмма получения действий из сложения, а затем и из вычитания примет вид:

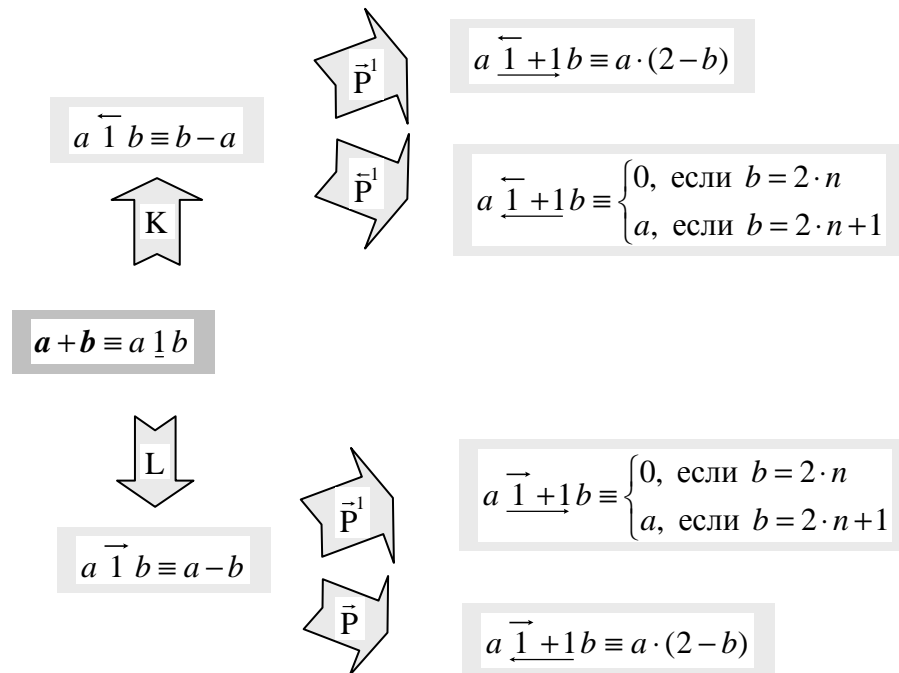


Рис. 2.6.3. Диаграмма преобразования действий главного ряда.

Дальнейшее движение по образованию новых действий можно продолжить от действия ступени $\delta = \bar{1} + 1 = \underline{1} + 1$:

$$a \underline{\delta} b = a \bar{1} + 1 b.$$

Определим операцию корня:

$$\mathbb{K}(a_x \bar{1} + 1 b = c) = \mathbb{K}(a_x \underline{1} + 1 b = c) = \mathbb{K}(a_x (2 - b) = c) = a_x = b \overleftarrow{\bar{1} + 1} c = \frac{c}{2 - b}.$$

В обычном виде получим:

$$a \overleftarrow{\bar{1} + 1} b = a \overleftarrow{\underline{1} + 1} b = a \overleftarrow{\delta} b = \frac{b}{2 - a}. \quad (2.6.2)$$

Определим операцию логарифма:

$$\mathbb{L}(a \bar{1} + 1 b_x = c) = \mathbb{L}(a \underline{1} + 1 b_x = c) = \mathbb{L}(a(2 - b_x) = c) = b_x = b \overleftarrow{\bar{1} + 1} c = 2 - \frac{c}{a}.$$

В обычном виде:

$$a \overleftarrow{\delta} b = a \overleftarrow{\bar{1} + 1} b = b \overleftarrow{\underline{1} + 1} c = 2 - \frac{a}{b}. \quad (2.6.3)$$

Применим к данной операции $a \underline{\delta} b$ опероны \bar{P}^1 и \bar{P}^1 .

По определению оперона \bar{P}^1 будем иметь:

$$a \underline{\delta+1} 2 = a(2-a)$$

$$a \underline{\delta+1} 3 = a(2-a)(2-a) = a(2-a)^2$$

...

$$a \underline{\delta+1} b = a(2-a)^{b-1}$$

Отсюда следует, что

$$\begin{aligned} \bar{P}^1 \bar{P}^1 K(a \underline{1} b) &= \bar{P}^1 \bar{P}^1 (a-b) = \bar{P}^1 (a \underline{\delta} b) = \\ &= a \underline{\bar{1}+1} b = a \underline{\bar{1}+2} b = a(2-a)^{b-1} \end{aligned} \quad (2.6.4)$$

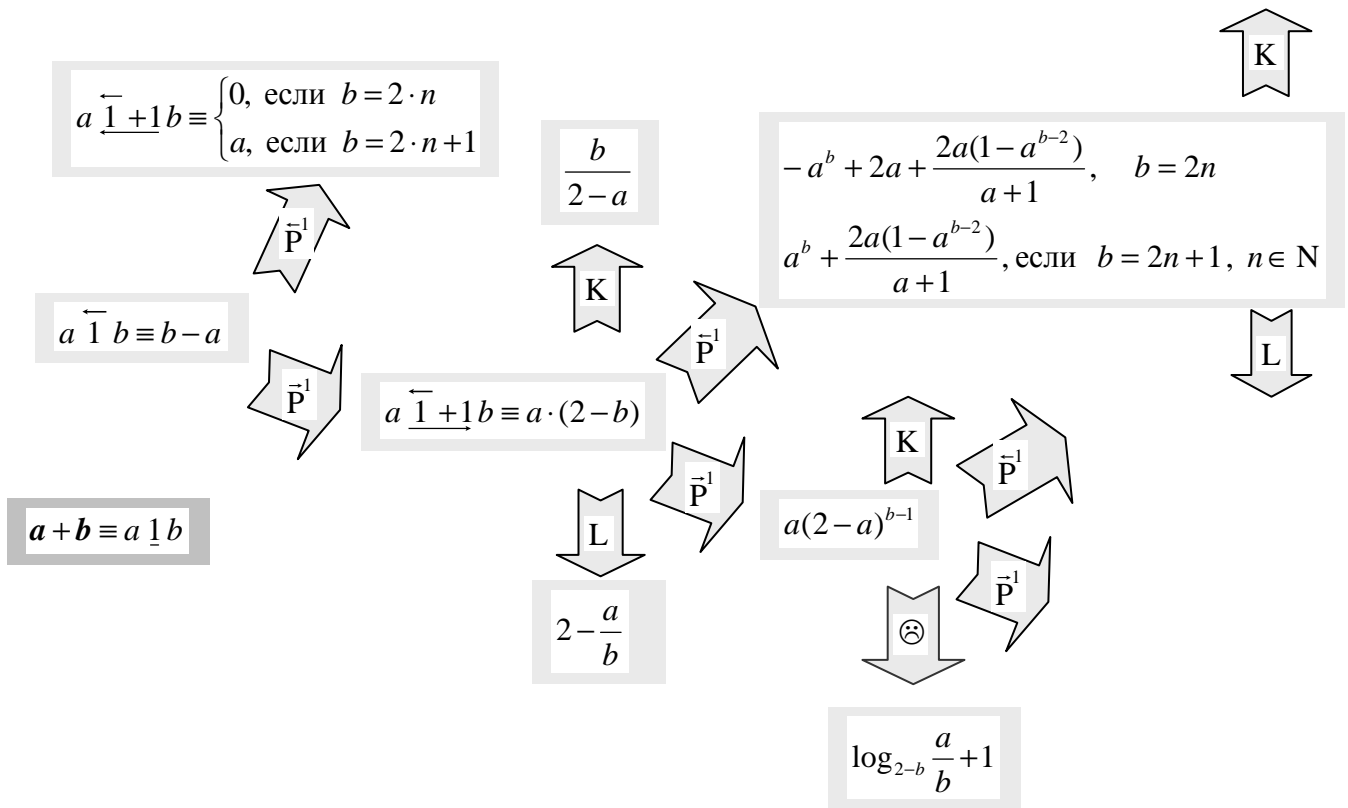


Рис. 2.6.4. Диаграмма дальнейших шагов преобразования действий главного ряда.

Результаты, полученные по самым первым шагам преобразования сложения, представлены на диаграмме 2.6.3.

Примем в качестве исходной операции действие второй степени - умножение. Применение к нему оперонов логарифма и повышения степени даёт следующие результаты (см. примеры 2.3.3., 2.3.4).

$$\bar{P}^1 L(a \cdot b) = a \underline{\bar{2}+1} b = a \underline{\bar{2}+1} b = \begin{cases} 1, & b=2n \\ a, & b=2n+1, \quad n \in \mathbb{N} \end{cases} \quad (2.6.8)$$

$$\bar{P}^1 L(a \cdot b) = a \underline{\bar{2}+1} b = a \underline{\bar{2}+1} b = a^{2-b}$$

К операции деления $a \overrightarrow{\underline{\underline{2}}} b = \frac{a}{b}$ возможно применение оперона отрицательного преобразования (обобщения)! В этом случае выполняются достаточные условия $a \overrightarrow{\underline{\underline{2}}} a = 1$; $a \overleftarrow{\underline{\underline{2}}} a = 1$. По теореме 2.4.1. будем иметь:

$$a \overrightarrow{\underline{\underline{2}}-1} b = b \overleftarrow{\underline{\underline{2}}-1} a = a \overrightarrow{\underline{\underline{2}}} (b \overleftarrow{\underline{\underline{2}}} a + 1) = \frac{a}{\frac{a}{b} + 1} = \frac{1}{\frac{1}{a} + \frac{1}{b}}. \quad (2.6.9)$$

Обозначим ступень полученной операции ξ :

$$a \underline{\underline{\xi}} b = a \overrightarrow{\underline{\underline{2}}-1} b = b \overleftarrow{\underline{\underline{2}}-1} a.$$

Определим для операции $a \underline{\underline{\xi}} b$ корень и логарифм.

Пусть $a \underline{\underline{\xi}} b = \frac{1}{\frac{1}{a} + \frac{1}{b}} = c$, тогда

$$K(a_x \underline{\underline{\xi}} b = c) = a_x = \frac{1}{\frac{1}{c} - \frac{1}{b}} = b \overleftarrow{\underline{\underline{\xi}}} c.$$

В обычном виде:

$$a \overleftarrow{\underline{\underline{\xi}}} b = \frac{1}{\frac{1}{b} - \frac{1}{a}}, \quad (2.6.10)$$

$$L(a \underline{\underline{\xi}} b_x = c) = b_x = \frac{1}{\frac{1}{c} - \frac{1}{a}} = c \overleftarrow{\underline{\underline{\xi}}} a.$$

В обычном виде:

$$a \overleftarrow{\underline{\underline{\xi}}} b = \frac{1}{\frac{1}{a} - \frac{1}{b}}. \quad (2.6.11)$$

Дальнейшее применение оперонов $\overrightarrow{\underline{\underline{P}}}$ и $\overleftarrow{\underline{\underline{P}}}$ к операциям $a \overleftarrow{\underline{\underline{\xi}}} b$ и $a \overleftarrow{\underline{\underline{\xi}}} b$ невозможно, т.к. при $a = b$ выражения $\frac{1}{\frac{1}{a} - \frac{1}{b}}$ и $\frac{1}{\frac{1}{b} - \frac{1}{a}}$ становятся неопределёнными.

Получение новых операций возможно также и на основе действия

$$a \overrightarrow{\underline{\underline{2}}-1} b = a^{2-b}$$

путём использования оперонов $\overrightarrow{\underline{\underline{P}}}$, K, L.

В качестве следующего примера действия произвольной степени рассмотрим операцию

$$a \underline{\underline{\pi}} b = \sqrt{a^2 + b^2}. \quad (2.6.16)$$

Применим к ней опероны $\overrightarrow{\underline{\underline{P}}}$, K, L.

$$K(a \underline{\underline{\pi}} b) = K(a_x \underline{\underline{\pi}} b = c) = a_x = b \overleftarrow{\underline{\underline{\pi}}} c = \sqrt{c^2 - b^2},$$

$$a \overleftarrow{\underline{\underline{\pi}}} b = \sqrt{b^2 - a^2}, \quad (2.6.17)$$

$$L(a \underline{\underline{\pi}} b) = L(a \underline{\underline{\pi}} b_x = c) = b_x = c \overleftarrow{\underline{\underline{\pi}}} a = \sqrt{c^2 - a^2},$$

$$a \overleftarrow{\underline{\underline{\pi}}} b = \sqrt{a^2 - b^2}, \quad (2.6.18)$$

$$\bar{P}^1(a \underline{\pi} b) = \underbrace{((a \underline{\pi} a) \underline{\pi} a \dots) \underline{\pi} a}_b = a\sqrt{b} = a \underline{\pi+1} b = a \underline{\pi+1} b.$$

К действию $a \underline{\pi+1} b = a\sqrt{b}$ также применим опероны К, L, P:

$$\begin{aligned} K(a \underline{\pi+1} b) &= K(a_x \underline{\pi+1} b = c) = a_x = b \overleftarrow{\pi+1} c = \frac{c}{\sqrt{b}}, \\ a \overleftarrow{\pi+1} b &= \frac{b}{\sqrt{a}}, \end{aligned} \tag{2.6.19}$$

$$\begin{aligned} L(a \underline{\pi+1} b) &= L(a \underline{\pi+1} b_x = c) = b_x = c \overrightarrow{\pi+1} a = \left(\frac{c}{a}\right)^2, \\ a \overrightarrow{\pi+1} b &= \left(\frac{a}{b}\right)^2, \end{aligned} \tag{2.6.20}$$

$$\bar{P}^2(a \underline{\pi+1} b) = \underbrace{((a \underline{\pi+1} a) \underline{\pi+1} a \dots) \underline{\pi+1} a}_b = a \underline{\pi+2} b = a^{\frac{b+1}{2}}, \tag{2.6.21}$$

$$\bar{P}^{\downarrow}(a \underline{\pi+1} b) = \underbrace{a \underline{\pi+1} (a \underline{\pi+1} (\dots (a \underline{\pi+1} a)))}_b = a \underline{\pi+2} b = a^{(2-2^{1-b})}. \tag{2.6.22}$$

Диаграмма получения этих действий будет выглядеть так:

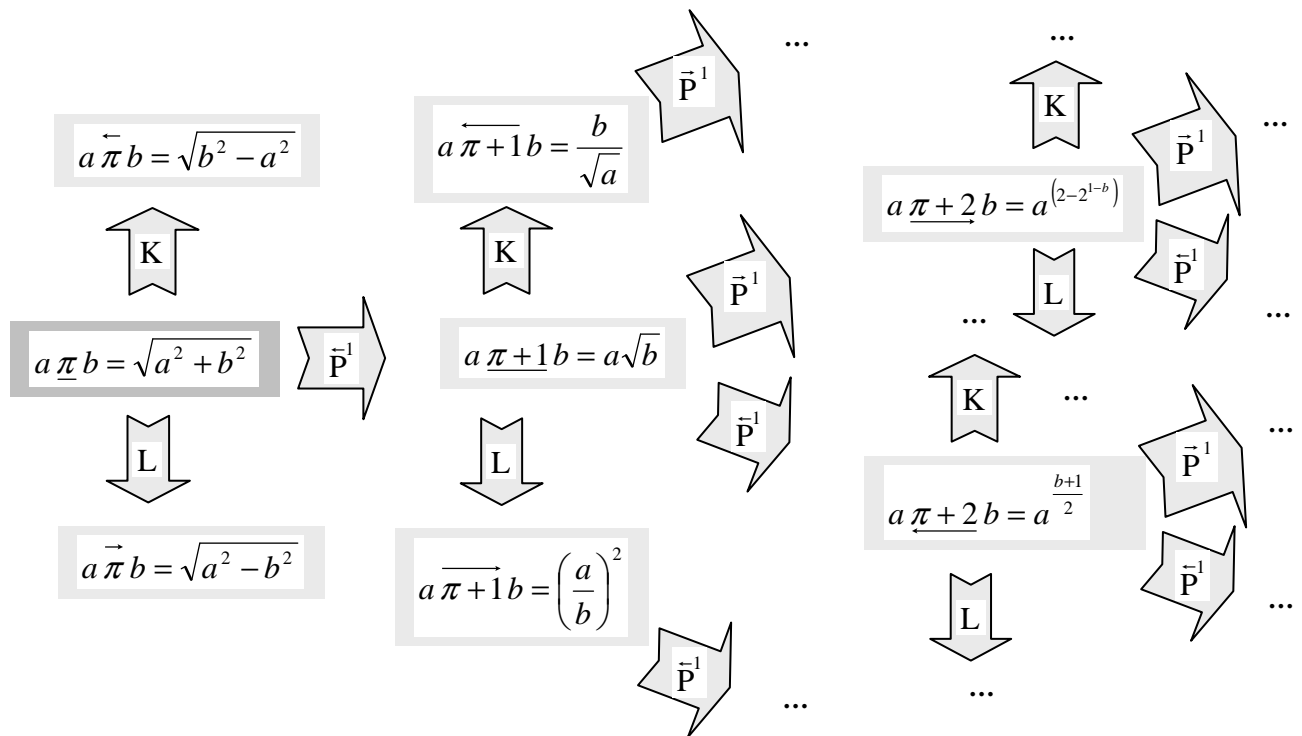


Рис. 2.6.6. Диаграмма преобразований действий от базового действия $a \underline{\pi} b = \sqrt{a^2 + b^2}$.

3. ИСЧИСЛЕНИЕ ДЕЙСТВИЙ И ПОНЯТИЯ АНАЛИЗА

3.1. Алгебраическая структура определений производной и интеграла

Определение производной в виде:

$$y' = \lim_{\Delta x \rightarrow 0} \frac{y(x + \Delta x) - y(x)}{\Delta x} \quad (3.1.1)$$

было дано И. Ньютоном, Г. Лейбницем в 17 веке и с тех пор не претерпели существенных изменений. Технология получения производной состоит в задании изменения у функций, и сравнении изменений функции и аргумента.

Сопоставим шаги определения обычной производной y' и новой „производной” y^\cup :

- задается изменение независимой переменной:

$$\Delta x \qquad \qquad \qquad \xi_x$$

(x изменяется **на** величину Δx) (аргумент изменяется не на сколько-то, **а во сколько**)

- ищется новое значение аргумента:

$$x_2 = x_1 + \Delta x \qquad \qquad \qquad x_2 = \xi_x \cdot x_1,$$

где x_1 - начальное значение,
а x_2 - конечное значение аргумента.

- ищется изменение функции:

$$\Delta y = y(x + \Delta x) - y(x) \qquad \qquad \qquad \xi_y = \frac{y(\xi_x)}{y(x)} \quad (3.1.2)$$

на сколько изменилась функция **во сколько раз** изменилась функция

- производится предельное сравнение изменений функции и аргумента:

$$y' = \lim_{\Delta x \rightarrow 0} \frac{\Delta y}{\Delta x}; \quad (3.1.3) \qquad \qquad \qquad y^\cup = \lim_{\xi_x \rightarrow 1} \log_{\xi_x} \xi_y \quad (3.1.4)$$

(Нетрудно показать, что $\lim_{\xi_x \rightarrow 1} \log_{\xi_x} \xi_y$ существует, во всех тех случаях, когда существует и обычная производная y'). Диаграммы действий, использованных и в том и в другом случае, имеют вид:

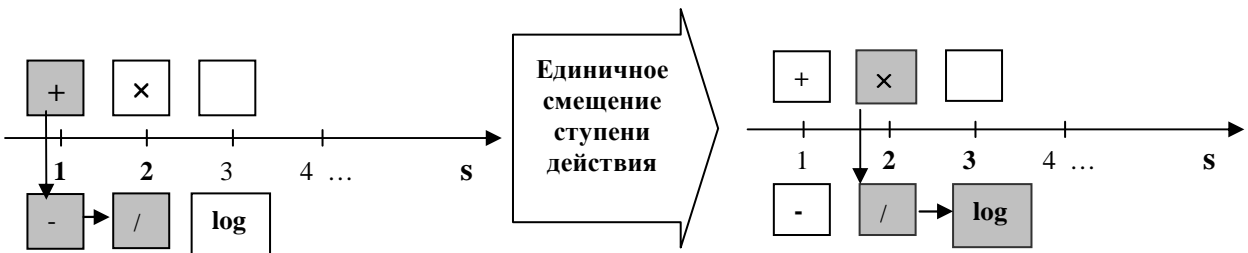


Рис. 1.1.7 Сопоставление диаграмм действий двух разных в алгебраическом отношении определений „производных.”

Эти операции выделены на диаграмме действий (рис. 1.1.7.)

Используя правило Лопиталю, будем иметь:

$$y' = \lim_{\xi \rightarrow 1} \log_{\xi} \left(\frac{y(x \cdot \xi)}{y(x)} \right) = \lim_{\xi \rightarrow 1} \frac{\ln y(x \cdot \xi) - \ln y(x)}{\ln(\xi)} = \lim_{\xi \rightarrow 1} \frac{\frac{1}{y(x \cdot \xi)} \cdot y'_\xi(x \cdot \xi) \cdot (\xi \cdot x)'}{\frac{1}{\xi}} = \frac{x}{y} \cdot y' \quad (3.1.5)$$

(Дифференцирование в выражении 3.1.5 проводилось по ξ).

Полученный таким способом дифференциальный оператор $y'_2 = \frac{x}{y} y' = \frac{y'}{y/x}$, как мы видим, можно выразить через обычную производную. Он имеет следующую геометрическую интерпретацию, вытекающую из соотношения (3.1.5):

$$y'_2 = \frac{y'}{y/x} = \lim_{\Delta x \rightarrow 0} \left(\frac{\Delta y / \Delta x}{y/x} \right) \quad (3.1.6)$$

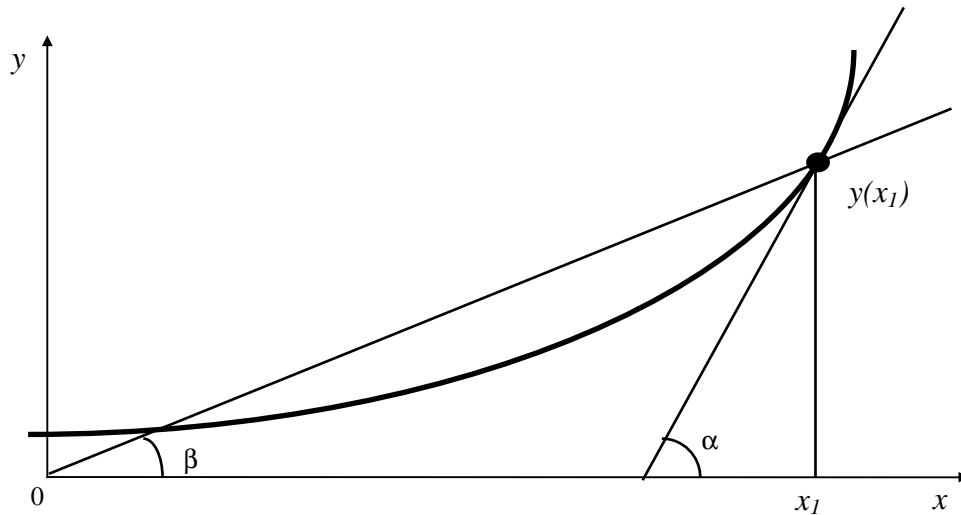


Рис. 3.1.3. К геометрической интерпретация **дифдва**: α - угол наклона касательной в заданной точке x_1 , β - угол наклона радиуса-вектора из начала координат к той же точке x_1 . Производную второй ступени будем называть кратко **дифдва** и обозначать так:

$$y^\cup = y'_2 = \frac{y'}{y/x} = \frac{\operatorname{tg} \alpha}{\operatorname{tg} \beta}.$$

Некоторые свойства **дифдва**:

1. $c^\cup = 0$

2. $(cy)^\cup = y^\cup$

3. $(c+y)^\cup = \frac{y}{c+y} y^\cup$

4. $(u+v)^\cup = \frac{1}{u+v} (uu^\cup + vv^\cup)$ (3.1.7)

5. $(v \cdot u)^\cup = v^\cup + u^\cup$

6. $\left(\frac{v}{u}\right)^\cup = v^\cup - u^\cup$

7. $(u(v(x)))^\cup = u_v^\cup \cdot v'_x(x)$

Для основных элементарных функций **дифдва** даёт следующие результаты:

1. $x^\cup = 1$

2. $(x^n)^\cup = n$

3. $(e^x)^\cup = x$

4. $(\ln x)^\cup = \frac{1}{\ln x}$

$$\begin{aligned}
5. (\sin x)^\cup &= x \operatorname{ctg} x & (3.1.8) \\
6. (\cos x)^\cup &= -x \operatorname{tg} x \\
7. (\operatorname{tg} x)^\cup &= 2x \operatorname{cosec} 2x \\
8. (\operatorname{ctg} x)^\cup &= -2x \operatorname{sec} 2x \\
9. (\arcsin x)^\cup &= \frac{x}{\sqrt{1-x^2} \arcsin x} \\
10. (\arccos x)^\cup &= -\frac{x}{\sqrt{1-x^2} \arccos x}
\end{aligned}$$

Назовём $P_2(x)$ первообразной второй степени от функции $y(x)$, если

$$P_2^\cup(x) = y(x)$$

Покажем, что „интегральное” произведение вида

$$\lim_{n \rightarrow \infty} \prod_{i=1}^n \xi_i^{y_i(x)} \quad (3.1.9)$$

является первообразной второй степени $P_2(x)$ для функции $y(x)$.

Для этого нужно показать, что $\left(\lim_{n \rightarrow \infty} \prod_{i=1}^n \xi_i^{y_i(x)} \right)^\cup = y(x)$.

Форма выражения (3.1.9) возникает на основе аналогии с определением интегральной суммы:

$$\mathfrak{C}(x) = \lim_{n \rightarrow \infty} \sum_{i=1}^n y_i(x) \cdot \Delta x = \int y(x) dx \quad (3.1.10)$$

В обобщенном виде выражение (3.1.10) примет вид:

$$\mathfrak{C}(x) = \lim_{\substack{n \rightarrow \infty \\ \Delta x \rightarrow 0}} \mathbb{1} \left(\Delta x_i \underline{\mathbb{2}} y_i(x) \right) \quad (3.1.11)$$

Повысим степени используемых здесь действий на единицу:

$$P_2(x) \equiv P_2(y(x)) = \lim_{\substack{n \rightarrow \infty \\ \xi_{xi} \rightarrow 1}} \mathbb{2} \left(\xi_{xi} \underline{\mathbb{3}} y_i(x) \right) \quad (3.1.12)$$

Выражение (3.1.12) тождественно записи (3.1.9):

$$P_2(x) = \lim_{n \rightarrow \infty} \prod_{i=1}^n \xi_x^{y_i(x)} \quad (3.1.13)$$

Последовательность составления интегрального произведения (3.1.13) аналогична последовательности составления интегральной суммы:

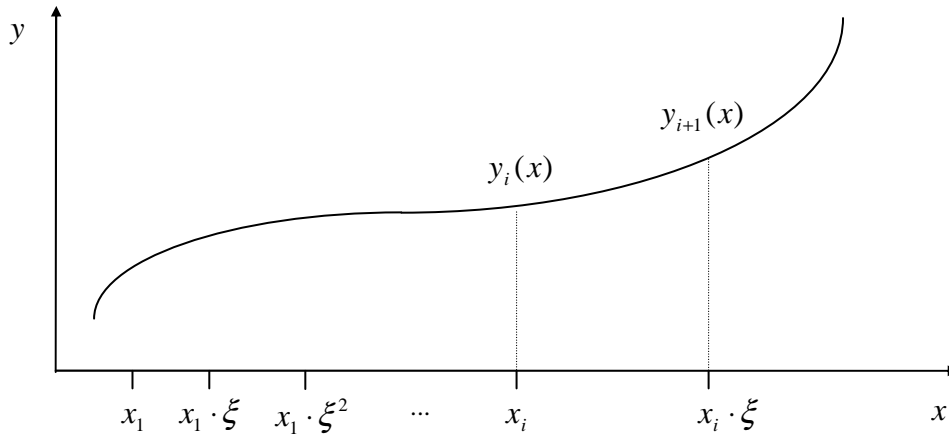


Рис. 3.1.4.

- разбиваем ось абсцисс на отрезки, причём каждая следующая точка разбиения x_{i+1} отличается от предыдущей x_i в ξ раз (см. рис. 3.1.1), т.е. $x_{i+1} = x_i \cdot \xi$;
- определяем (вводим) элементарную степень:

$$\xi_i^{y_i(x)}$$

- определяем произведение элементарных степеней и переходим к пределу

$$P_2(x) = \lim_{n \rightarrow \infty} \prod_{i=1}^n \left(\frac{x_{i+1}}{x_i} \right)^{y_i(x)} = \lim_{n \rightarrow \infty} \prod_{i=1}^n \left(1 + \frac{\Delta x_i}{x_i} \right)^{y_i(x)}, \text{ т.к.}$$

$$\xi_x = \frac{x_{i+1}}{x_i} = \frac{x_i + \Delta x_i}{x_i} = 1 + \frac{\Delta x_i}{x_i}$$

Тогда

$$P_2(x) = \lim_{n \rightarrow \infty} \prod_{i=1}^n \left(\left(1 + \frac{\Delta x_i}{x_i} \right)^{\frac{x_i}{\Delta x_i}} \right)^{\frac{\Delta x_i}{x_i} \cdot y_i(x)} = \lim_{n \rightarrow \infty} e^{\sum_{i=1}^n \frac{y_i(x) \Delta x_i}{x_i}} = e^{\int \frac{y(x) dx}{x}} \quad (3.1.14)$$

Если допустить, что $P_2^\cup(x) = \frac{x \cdot P'(x)}{P(x)} = y(x)$, то интегрируя это выражение для $P(x)$, получим тот же результат:

$$\frac{P'(x)}{P(x)} = \frac{y(x)}{x} \Rightarrow \frac{dP(x)}{P(x)} = \frac{y(x)}{x} dx \Rightarrow \int \frac{dP}{P} = \int \frac{y(x)}{x} dx \Rightarrow P(x) = e^{\int \frac{y(x)}{x} dx}$$

Выражение вида

$$P_2(x) = P_2(y(x)) = \lim_{n \rightarrow \infty} \prod_{i=1}^n \xi_i^{y_i(x)} \equiv \delta \xi^{y(x)} \quad (3.1.15)$$

назовём **мультигралом** (т.к. данное выражение вводится с использованием бесконечного *произведения*) или интегралом второй степени функции $y(x)$.

При этом $P_2(x)$ является первообразной второй степени для функции $y(x)$:

$$P_2^{\cup}(x) = y(x) \quad (3.1.16)$$

и, кроме того,

$$\partial_{\zeta}^{\zeta y(x)} = e^{\int \frac{y(x)}{x} dx} \quad (3.1.17)$$

Отметим основные свойства *мультиграла*, вытекающие из определения (3.1.15) и соотношений (3.1.16), (3.1.17).

$$1. \quad \partial_{\zeta}^{\zeta y(x)} \Big|_a^b = \frac{P_2(b)}{P_2(a)} \quad (3.1.18)$$

$$2. \quad \partial_{\zeta}^{\zeta y(x)} = c \cdot P_2(x) \quad (3.1.19)$$

$$3. \quad \partial_{\zeta}^{\zeta u+v} = \partial_{\zeta}^{\zeta u} \cdot \partial_{\zeta}^{\zeta v} = c \cdot P_2(u) \cdot P_2(v) \quad (3.1.20)$$

$$4. \quad \partial_{\zeta}^{\zeta a+y(x)} = x^a \cdot \partial_{\zeta}^{\zeta y(x)} = c x^a P_2(y(x)) \quad (3.1.21)$$

$$5. \quad \partial_{\zeta}^{\zeta a \cdot y(x)} = \left(\partial_{\zeta}^{\zeta y(x)} \right)^a = c^a \cdot \left(P_2(y(x)) \right)^a \quad (3.1.22)$$

Мультигралы некоторых элементарных функций:

$$1. \quad \partial_{\zeta}^{\zeta a} = c \cdot x^a \quad (3.1.23)$$

$$2. \quad \partial_{\zeta}^{\zeta x} = c \cdot e^x \quad (3.1.24)$$

$$3. \quad \partial_{\zeta}^{\zeta \ln x} = c \cdot \sqrt{x^{\ln x}} \quad (3.1.25)$$

$$4. \quad \partial_{\zeta}^{\zeta \frac{1}{\ln x}} = c \cdot \ln x \quad (3.1.26)$$

$$5. \quad \partial_{\zeta}^{\zeta \operatorname{ctg} x} = c \cdot \sin x \quad (3.1.27)$$

$$6. \quad \partial_{\zeta}^{\zeta \operatorname{tg} x} = \frac{1}{c \cdot \cos x} \quad (3.1.28)$$

$$7. \quad \partial_{\zeta}^{\zeta x^2} = c \cdot e^{\frac{x^2}{2}} \quad (3.1.29)$$

$$8. \quad \partial_{\zeta}^{\zeta x^n} = c \cdot e^{\frac{x^n}{n}} \quad (3.1.30)$$

Таблица 3.3.

Выражения обобщенных производной и интеграла через
обычные производную и интеграл первой степени.

Метрика приращений	Производная	Интеграл
$x_2 = x_1 + \Delta x$	$y' = \lim_{\Delta x \rightarrow 0} \frac{\Delta y}{\Delta x}$	$P(y) = \int y(x) dx$
$x_2 = x \cdot \xi$	$y^{\cup} = y' = \frac{x}{y} y'$	$P_2(y) = e^{\int \frac{y(x)}{x} dx}$
$x_2^{1-n} = x_1^{1-n} + \xi^{1-n}$	$y'_n = \frac{x^n}{y^n} y'$	$P_n(y) = \left((1-n) \int \frac{y(x)}{x^n} dx \right)^{\frac{1}{1-n}}$
$g(x_2) = g(x_1) + g(\xi)$	$y'_{pg} = \frac{g'_y(y)}{g'_x(x)} y'$	$P_{pg}(y) = g^{-1} \left(\int g'_x(x) y(x) dx \right)$
$g(x_2) = g(x_1) \cdot g(\xi)$	$y'_{ug} = \frac{g(x) g'_y(y)}{g(y) g'_x(x)} y'$	$P_{ug}(y) = g^{-1} \left(e^{\int \frac{g'_x(x) y(x)}{g(x)} dx} \right)$
$g^{1-n}(x_2) = g^{1-n}(x_1) + g^{1-n}(\xi)$	$y'_{npg} = \frac{g^n(x) g'_y(y)}{g^n(y) g'_x(x)} y'$	$P_{npg}(y) = g^{-1} \left((1-n) \int \frac{g'_x(x) y(x)}{g^n(x)} dx \right)^{\frac{1}{1-n}}$

ЗАКЛЮЧЕНИЕ

Феноменология действий и чисел, а также других так или иначе связанных с ними понятий показывает, что последовательное обобщение сложения и переходы к действиям более высоких или «параллельных» ступеней активизируют процесс развития практически всех основных понятий математики.

Исследование этих вопросов, составившее содержание данной книги, как мы могли убедиться, демонстрирует реальную возможность открывать и исследовать свойства новых математических объектов, продолжая естественную экстраполяцию уже известных тенденций обобщений.

Кроме того исследование, проведенное в ИД, предоставляет также и качественно новые возможности для открытия и исследования свойств новых, ранее неизвестных математических объектов:

- **действий отрицательных ступеней;**
- **ряды действий, начинающихся не только от сложения, но и от неких произвольных начальных, базовых действий.**

Аналогичные возможности открываются и в связи с попытками дальнейшего развития определений производной и интеграла. Исследование их кратко приведено в 3-м разделе, чтобы показать реальную возможность дальнейших обобщений. Конкретная реализация этих шагов состояла в том, чтобы расширив класс специальных алгебраических бинарных операций, существенно расширить далее и класс дифференциальных операторов.

Мы сознаем, что выполненная работа всего лишь еще один небольшой шаг в разработке бесконечной темы, касающейся проблемы глубочайшего единства и гармонии числа и действия. Число и действие развиваются в теснейшем взаимодействии по отношению друг к другу, и получение новых знаний о Действии приведет, надо полагать, к практически неограниченному росту знаний и о числе.

В заключение хочется выразить надежду, что предложенное направление исследования понятий числа и понятия действия не является надуманным и «абстрактным», но является вполне естественным следствием исторически наметившихся тенденций, и окажется плодотворным как для теоретической, так и для прикладной математики.

ЛИТЕРАТУРА

1. Андронов И. К. Арифметика. Развитие понятия о числе и действия над числами. -М.: Учпедгиз, 1962.
2. Арнольд И.В. Теоретическая арифметика. -М.: Учпедгиз, 1939.
3. Бесконечность и вселенная. -М.: Мысль, 1969.
4. Богомолов С.А. Актуальная бесконечность. -СПб.: 1923, Л.М., 1934.
5. Больцано Б. Парадоксы бесконечного. -Одесса, 1911.
6. Бунин В.А. Сверхстепень как новое математическое действие для описания быстропеременных физических процессов. В сб. МОИП «Математическая физика. Электродинамика. История физики» -М.: 1967.
7. Бунин В.А., Чудинов В.А. Об использовании в задачах прикладной электродинамики чисел новой природы. В сб. МОИП «Новые вопросы электродинамики» М.: 1976.
8. Бурбаки Н. Теория множеств. -М.: 1965
9. Граве Д. Энциклопедия математики. -Киев: 1912.
10. Дробкина М.Е. Основания арифметики. -Изд. Мин. высш. образ., 1962
11. Жегалкин И.И. Трансфинитные числа. -М.: Университет, 1907.
12. Кантор Г. Труды по теории множеств. -М.: Наука, 1985.
13. Клайн М. «Математика, поиск истины». -М.: Мир, 1988
14. Куратовский К., Мостовский А. Теория множеств. -М.-Л.: 1937.
15. Лосев А.Ф. Бытие-Имя-Космос. -М.: Мысль, 1998
16. Лосев А.Ф. Миф-Число-Сущность. -М.: Мысль, 1994
17. Лосев А.Ф. Очерки античного символизма и мифологии. -М.: Мысль, 1998
18. Лосев А.Ф. Структура и Хаос. -М.: Мысль, 1998.
19. Рвачев В.Л. Теория R-функций и некоторые ее приложения. -Киев: Наукова думка, 1982
20. Френкель А.А. Бар-Хиллел И. Основания теории множеств. -М.: 1966
21. Хаусдорф Ф. Теория множеств. -М.-Л., 1937
22. Шафаревич И. О некоторых тенденциях развития математики. -ж. «Москва», 1990, №12, стр.5
23. Weyl H. A Half-Centure of Mathematics.-«Amer. Math. Mothly»,1951, vol. 58, №8, p. 523
Cohen P.J. The Indenpendence of the Continuum Hipothesis. «Proc. Nat. Acad. Sci. USA»,1963, vol. 50, p1145, 1964, vol. 51, p.105